

ZUBEHÖR & ERSATZTEILE

Holen Sie das Beste aus Ihrem Airless-Gerät raus



Bei Maler- und Lackierarbeiten zählt nicht nur ein **sauberes Ergebnis**, sondern auch ein **effizienter und müheloser** Arbeitsvorgang. In dieser Broschüre erfahren Sie, wie Ihnen das richtige **Zubehör und die richtigen Ersatzteile** genau das ermöglichen.

DIE VORTEILE VON ORIGINAL GRACO-TEILEN

Der Kauf von Ersatzteilen richtet sich nach wie vor allzu oft nach dem günstigsten Preis. Der geringen Ersparnis stehen allerdings enorme Risiken gegenüber.

Drei Gründe für die Wahl von Originalteilen



1 | Sicherheit

Graco-Ersatzteile bieten höchstmögliche Qualität. Die Ersatzteile anderer Hersteller sind oft weniger robust und bieten daher weniger Sicherheit. Denken Sie beispielsweise an einen Farbschlauch, der dem Betriebsdruck und der Sprühabgabe nicht standhalten kann.



2 | Garantie

Die Garantiebestimmungen gelten nur bei Verwendung von Originalteilen. Die Garantie von Graco erstreckt sich nicht auf Mängel oder Schäden, die sich aus dem Einsatz von Teilen anderer Hersteller als Graco ergeben.



3 | Zeit- und Kostenfaktor

Zuverlässige Höchstleistungen und eine Minimierung der Stillstandszeiten sind nur mit Originalteilen möglich. Billigere Ersatzteile kosten unter dem Strich mehr Zeit und Geld: unvorhergesehene Reparaturkosten, zusätzliche Arbeitsstunden usw.



So erkennen Sie Original-Ersatzteile von Graco




Graco-Logogravur

Das Graco-Logo ist auf fast allen unserer Kolbenstangen, Rohren und Manschetten eingraviert.



Hologrammsiegel

Bei Original-Reparatursätzen von Graco befindet sich auf der Verpackung immer ein Hologrammsiegel.



Robuste und solide Konstruktion

Original Graco-Teile sind robuster und solider verarbeitet als Ersatzteile anderer Hersteller.

DAS RICHTIGE ZUBEHÖR: EIN AUSSCHLAGGEBENDER FAKTOR

Das Zubehör ist ein entscheidender Bestandteil der Arbeitsausrüstung professioneller Anwender. Alle Graco-Geräte sind auf höchste Effizienz ausgelegt. Mit dem richtigen Zubehör ergibt sich so die perfekte Kombination.

Zwei ausschlaggebende Gründe für die richtige Zubehörwahl



1 | Ein Gerät, viele Anwendungen

Vom Auftragen dünner Beschichtungen bis zum Anstrich hoher Wände: Es reicht ein einziges Gerät, um effizient zu arbeiten. Alles, was Sie brauchen, ist das richtige Zubehör. Damit lassen sich mit nur einem Spritzgerät zahlreiche unterschiedliche Vorgänge durchführen.



2 | Schneller und effizienter arbeiten

Am richtigen Zubehör kann sich entscheiden, ob ein Arbeitsauftrag für Sie rentabel oder verlustreich ist. Mit einem Gerät, das sich dem geforderten Arbeitseinsatz anpassen lässt, erzielen Sie präzise Ergebnisse – und das vor allem in kürzerer Zeit.



Sie müssen eine hohe Raumdecke streichen? Diese Zubehörteile machen den Unterschied

- ✓ **Spritzdüse**
Mit der richtigen Spritzdüse sparen Sie Farbe und Zeit.
- ✓ **Düsenverlängerung**
Düsenverlängerungen ersparen Ihnen die umständliche Arbeit mit Leitern und/oder Gerüsten.
- ✓ **Farbschlauch**
Mit einem Farbschlauch in Extralänge können Sie arbeiten, ohne Ihr Spritzgerät ständig mitzubewegen.

DAS RICHTIGE ZUBEHÖR FÜR JEDEN ARBEITSEINSATZ

Ob Spritzpistolen, Sprühdüsen, Verlängerungen, Schläuche, Materialbehälter oder Sackpressen: Das richtige Zubehör macht aus Ihrem Gerät für jede Arbeitsanforderung das richtige Gerät.

AIRLESS-SPRITZPISTOLEN

Graco hat verschiedene Pistolenarten für die unterschiedlichsten Einsatzanforderungen im Angebot. Sie sorgen mit ihren einzigartigen Merkmalen bei jedem Arbeitseinsatz für optimale Spritzergebnisse und einfache Handhabung.

- Weniger **Spucken der Farbe** beim Spritzvorgang
- **Ergonomischer** Pistolengriff
- Einfach zu betätigende **Sicherheitsperre**



FTx™-Spritzpistole

- Für Fine-Finish-Anwendungen
- Leistung, Zuverlässig und Komfort



Contractor™-Spritzpistole

- Ideal zur Anwendung auf großen Flächen
- Robuste Verarbeitung mit angenehmem Griff



Contractor™ PC-Pistole Contractor™ PC Compact-Pistole

- Die leichteste und unkomplizierteste jemals gebaute Airless-Pistole
- Den ganzen Tag mit weniger Anstrengung spritzen



Contractor™-Inline-Pistole

- Angenehme Arbeitsposition dank direkter Anschlussmöglichkeit für die Verlängerung
- Ideal bei der Arbeit mit Verlängerungen, Farbwalzen usw.



Silver Plus™-Pistole

- Ideal für das Spritzen von zähflüssigerem Material
- Geringes Gewicht für eine angenehme Handhabung




Silver Flex™-Spritzpistole

- Für Airless-Farbspritzanwendungen und Markierungsarbeiten
- Direkter Anschluss für Schläuche mit großem Durchmesser



Blaue TexSpray™-Pistole

- Für Airless-Anwendungen zum Auftrag von Spachtelmasse, Dichtstoffen oder Schutzbeschichtungen
- Großer Flüssigkeitsdurchlass und robuste Feder für größere Flächen und Aufträge



TexSpray™-Inline-Pistole

- Optimaler Durchfluss bei zähflüssigem Material
- Polymer-Formgriff für perfekten Komfort und Griffigkeit

DÜSEN

Mit den RAC X™ SwitchTips™ bietet Graco überragende Qualitätsdüsen mit hoher Lebensdauer. Ihre spezielle Konstruktion sorgt über einen langen Zeitraum für ein gleichmäßiges Spritzbild.

- Maximale **Ergebnisse** bei höherer **Arbeitsqualität**
- Erhältlich in **vielen verschiedenen Größen** und für **unterschiedliche Materialarten**
- Leicht zu unterscheiden dank **anwendungsspezifischer Farbcodes**



Grüne LP-Düse

Niederdruck

FFLP für Fine-Finish-Anwendungen; LP für Wände, Decken und Böden



Blaue PAA-Düse

Professionelle Airless-Anwendungen

Für Innen- und Außenanstriche bei Wohn-, Gewerbe- und Industriegebäuden



Braune HDA-Düse

Hochleistungsanwendungen und Spachtelauftrag

Für Innen- und Außenanstriche und hochviskose Materialien (z. B. Spachtelmasse für Airless-Spritzen)



Gelbe Düse

Straßenmarkierungsarbeiten

Zur Linienmarkierung von Parkplätzen, Straßen, Fußböden in Lagerhallen, Zebrastreifen und Sportplätzen.



WideRAC™-Düse

60 cm Spritzbreite

Für Innen- und Außenanstriche mit hohem Durchsatz

DÜSENVERLÄNGERUNGEN




Erledigen Sie Spritzarbeiten an hohen Wänden und Decken ganz ohne Leitern oder Gerüste. Mit der richtigen Düsenverlängerung lässt sich diese Tätigkeit in einem Durchgang erledigen.

- **Passt problemlos auf jede Airless-Pistole**
- **Standardausstattung** inklusive Düsenhalterung
- **Verschiedene Längen** von 25 cm bis 2 m erhältlich
- Auch erhältlich mit **CleanShot™-Ventil**

DAS RICHTIGE ZUBEHÖR FÜR JEDEN ARBEITSEINSATZ

FILTER



Filter schützen das Spritzsystem vor Verunreinigungen durch Schmutz und Fremdkörper. Unser EasyOut™-Filtersystem drückt die Farbe von innen nach außen durch den Filter und fängt Verunreinigungen so auf.

- Minimales **Verstopfungsrisiko der Düsen** bei höchster **Finishqualität**
- **Drei Filtertypen**, in verschiedenen Größen erhältlich: Einlasssieb **1**, Pumpenfilter **2** und Pistolenfilter **3**
- Absolut **problemloses Entfernen, Reinigen** und Wiederverwenden

PUMPEN



Wenn Ihre Pumpe nach vielen Stunden im Einsatz den Geist aufgibt, wird dadurch gleich das ganze Gerät aus dem Verkehr gezogen. Aus diesem Grund hat Graco ein breites Spektrum an Ersatzpumpen entwickelt. Damit können Sie im Handumdrehen weiterarbeiten.

- Werkzeugloses Auswechseln der Pumpe in **weniger als einer Minute**
- **Nie wieder Ausfallzeiten:** mit einer griffbereiten Ersatzpumpe kann die Arbeit sofort weitergehen
- Pumpen sind für **alle Graco-Spritzgeräte** in verschiedenen Größen erhältlich

SCHLÄUCHE



Die BlueMax™-II-Schläuche von Graco sind eine schlauchtechnologische Innovation. Sie lassen sich nicht nur problemlos anschließen, sondern gewährleisten auch ein Höchstmaß an Leistung vom Gerät bis zur Pistole.

- Die **leichtesten** und **flexibelsten** Schläuche auf dem Markt
- Erhältlich mit einem Durchmesser von 3/16", 1/4" bis 1/2"
- In **verschiedenen Längen** von 4,5 m bis 30 m erhältlich

! Für Schläuche ab einer Länge von 15 m empfehlen wir einen größeren Durchmesser. Damit ist ein Höchstmaß an Spritzleistung möglich.

MATERIALBEHÄLTER



Materialbehälter führen der Pumpe das Spritzmaterial mithilfe der Schwerkraft zu. Das große Fassungsvermögen ermöglicht langes Arbeiten mit nur einer Befüllung.

- Besonders vorteilhaft beim Arbeiten mit **zähflüssigem Material** wie Spachtelmasse oder -kitt
- Auch geeignet für die **Innenlagerung** oder zum Transport des Materials
- **Problemlos manövrierbar** dank der großen Luftreifen

! Wenn Sie Material nutzen, das in Plastiksäcke abgepackt ist, sollten Sie den Behälter mit einer Sackpresse kombinieren.

ROLLEN

Wenn Gegebenheiten wie starker Wind das Spritzen verhindern, können Sie auf kleineren Flächen mit einem Power-Roller oder JetRoller™ arbeiten. Roll- und Spritzauftrag werden dabei in einem Vorgang kombiniert. Spritznebel wird dadurch minimiert.

- **Ergonomisch:** Sie müssen den Roller nicht ständig in den Farbeimer eintauchen
- **Unterbrechungsfreier** Rollvorgang, daher kommt es nicht zu unschönen Trockenstellen
- **Gleichmäßige Farbverteilung** auf der Rolleroberfläche



Power-Roller

- Wahlweise als starre und/oder ausziehbare Ausführung mit 30 bis 180 cm Länge
- Verschiedene Flormaterialien erhältlich (für glatte oder ungleichmäßige Oberflächen)



JetRoller™

- Ausziehbar: Die Rollerlänge ist je nach Bedarf verstellbar
- Passend für alle marktgängigen Roller (18 cm, 25 cm und 45 cm)

WARTUNGSFLÜSSIGKEITEN

Eine sachgemäße Instandhaltung kann die Lebensdauer Ihres Produkts verlängern. Die Wartungsflüssigkeiten TSL™ und Pump Armor™ tragen dazu bei, dass Ihre Pumpe und Ihr Spritzgerät langfristig einwandfrei funktionieren.



TSL™

- Vermischt sich mit der Farbe und verhindert, dass die Farbe in der angebrachten Pumpe antrocknet
- Verursacht im Gegensatz zu anderen Produkten keine Flecken im Finish



Pump Armor™

- Unverdünnt: Schmierstoffe und Frostschutzmittel für die langfristige Pumpenlagerung
- Wasserverdünnt (20 %): zur täglichen Reinigung Ihres Geräts

CLEANSHOT™



Ein Problem, das beim Einsatz von Verlängerungen auftreten kann, ist das Spucken oder Tropfen der Farbe aus der Spritzdüse. Mit einem CleanShot™-Ventil, das am Ende der Verlängerung angebracht wird, ist das schnell kein Thema mehr.

- **Verhindert das Spucken und Tropfen von Farbe** aus der Düse
- Passt auf jede **Düsenverlängerung**
- 360°-Grad-Rotation, damit **Sie stets senkrecht zur Oberfläche sprühen können**

CONTRACTOR™ PC CONTRACTOR™ PC COMPACT

Hoher Spritzkomfort
und komplette Kontrolle
FÜR GANZTÄGIGEN BETRIEB

Der neue Standard bei der Airless-Spritzpistolentechnologie.

Sie verlangen maximalen Komfort und komplette Kontrolle — die Contractor PC und die Contractor PC Compact erfüllen die Anforderungen. Erleben Sie es selbst! Die Contractor PC und die Contractor PC Compact Airless-Spritzpistolen bieten exklusive Graco-Innovationen im Bereich Komfort und Haltbarkeit, auf die Sie sich bei jedem Auftrag verlassen können - jedes Mal eine maßgeschneiderte, außergewöhnliche Oberflächenbehandlung. Wählen Sie die Spritzpistole, die am besten in Ihre Hand passt. Wählen Sie Ihre Größe. Alle Arten von Aufträgen erledigen.

Eine der leichtesten und komfortabelsten Spritzpistolen, die je gebaut wurden

- Schnellere Durchführung des Jobs bei geringerer Ermüdung
Für die komfortabelste und leichteste Spritzerfahrung aller Zeiten.
- E-Z Fit Abzugseinstellung für individuelle Anpassung
Nun können Sie die Abzugslänge schnell für jede Handgröße oder Situation anpassen.
- Die bahnbrechende Technologie, die Sie in Gang hält
Verminderte Stillstandszeiten durch Pistolenumbau durch Wechseln eines Teils während des Jobs.



PRO-CONNECT 2



Artikelnummer:
17Y043

Teilenummer:
19Y350 (nur Spritzpistole)
19Y445 (Spritzpistole und Peitschenende)



Weiterführende Informationen finden Sie auf www.graco.com/contractorPCgun

Die Informationen und Illustrationen in dieser Broschüre basieren auf den letzten Produktinformationen, die bei Drucklegung verfügbar waren. Graco behält sich das Recht vor, jederzeit ohne Vorankündigung Änderungen vorzunehmen.

Graco ist ISO-9001-zertifiziert.

REITER otg GmbH Oberflächentechnik
IZ No-Süd · Straße 2c/Objekt M67
A-2355 Wiener Neudorf

Tel.: +43 (0) 2236 / 63960
Fax: +43 (0) 2236 / 63960-50

E-Mail: info@reiter-otg.at
Internet: www.reiter-otg.at



©2018 Graco Distribution BV 300672DE (rev.D) 06/20 Gedruckt in Europa.

Alle anderen Markennamen und Marken werden zur Identifizierung der Produkte verwendet. Es handelt sich um Markennamen der jeweiligen Eigentümer.
Weitere Informationen über das geistige Eigentum von Graco finden Sie unter www.graco.com/patent bzw. www.graco.com/trademarks.

